




Martes 3 de diciembre 2019



### Commodities

 <b>Petróleo</b> (USD/bbl)	55.79	-0.30%
 <b>Trigo</b> (USD/tn.)	201.07	+0.74%
 <b>Soja</b> (USD/tn.)	321.30	+0.46%

 <b>Oro</b> (USD/t oz.)	1,469.11	+0.46%
 <b>Plata</b> (USD/t oz.)	16.99	+0.52%
 <b>Cobre</b> (USD/lb)	2.64	+0.64%

### Monedas

<b>\$ ARS</b> (ARS/USD)	59.88	+0.17%	<b>R\$ Real</b> (R\$/USD)	4.19	-0.74%	<b>¥ Yen</b> (¥/USD)	108.80	-0.17%
<b>€ Euro</b> (USD/€)	1.11	+0.02%	<b>£ Libra</b> (USD/£)	1.30	-0.48%	<b>¥ Renminbi</b> (¥/USD)	7.06	+0.26%

### Resumen mercado Internacional

- Donald Trump anunció esta mañana en Reino Unido a periodistas la posibilidad de imponer nuevos aranceles a productos franceses aludiendo a que Francia no está haciendo un buen trabajo económico y EEUU si lo está haciendo. La Oficina del Representante de Comercio de EEUU también está analizando imponer aumentos y nuevos aranceles a otros países miembros de la Unión Europea.
- Continuando con sus declaraciones de hoy, Trump también anunció que el no tiene fecha límite para el acuerdo comercial con China y que para el sería mejor esperar a después de las elecciones.
- El PMI Manufacturero del ISM de Estados Unidos de noviembre se ubicó en los 48.1 puntos, una contracción de 0.2 puntos respecto de octubre. El indicador que mide el nivel de actividad del sector privado mantiene la tendencia bajista desde junio.

## Resumen mercado local

### Renta Variable Argentina

- El S&P Merval cayó -3.05% y cerró la jornada de ayer en los 33,446.93 puntos. El día de ayer las mayor alza fue HARG (+0.78%). Las mayores bajas fueron ALUA (-12.07%), TGSU2 (-4.63%) y SUPV (-4.47%).

### Renta Fija Argentina

- El riesgo país se ubica en los 2,389 puntos.

## Macroeconomía Argentina

- El índice de salarios total de septiembre registró un aumento del 2.7% con respecto a agosto y un 42% interanual. En el 2019, el índice acumula un alza de 29.9%.  
En noviembre la recaudación tributaria fue de \$ 474,870 millones registrando un aumento interanual del 58.2%.
- El principal aumento en la recaudación fueron las retenciones a las exportaciones por 265.4% con respecto al mismo mes del año anterior.
- Al inicio de la jornada de hoy, el dólar cotiza a \$62.25 para la venta en Banco Nación. El dólar contado con liquidación cotiza a \$75.33.
- La tasa de leliq es de leliq cerró en 63.002%.
- Las reservas del BCRA se ubican en u\$s 43,736 millones.

## Noticias

Titular	Medio	Sector/Acción afectada	Impacto esperado
<a href="#">El Banco Central se llevó el 90% de los dólares que liquidó el campo</a>	lprofesional	Reservas BCRA	Positivo
<a href="#">A una semana de dejar el Gobierno, Macri toma fondos de ANSES para financiarse</a>	lprofesional	Deuda ANSES	Positivo
<a href="#">Bancos vuelven a bajar tasas de plazo fijo y ahora pagan menos que inflación</a>	Cronista	Cronista	Negativo



#### **Disclaimer – Reportes InvertirOnline**

Este reporte tiene el solo propósito de brindar información, y en él solo se vierten opiniones respecto de las cuales el usuario o cliente podrá estar o no de acuerdo. Este reporte no constituye una oferta o recomendación de compra o venta de los instrumentos financieros mencionados. Asimismo, este reporte no tiene en cuenta los objetivos de inversión y/o la situación financiera de ninguna persona en particular, y por lo tanto los instrumentos mencionados en el mismo podrían no ser adecuados para su perfil de inversor. Los asesores financieros relacionados a [invertironline.com](http://invertironline.com) pueden ofrecer sus opiniones o perspectivas concernientes a lo apropiado de la naturaleza de determinadas estrategias de inversión; sin embargo, es finalmente el usuario o cliente el responsable último de las decisiones de inversión que adopta, debiendo estar tales decisiones basadas únicamente en sus circunstancias económicas, objetivos financieros, tolerancia al riesgo y necesidades de liquidez personales.

Las inversiones en activos financieros y otros productos conllevan riesgos, incluyendo la pérdida de capital significativa. Los riesgos incluyen pero no están limitados a: riesgo de tasa de interés, riesgos de liquidez, de tipo de cambio y el riesgo específico de la empresa y/o sector.

Este documento contiene información histórica y prospectiva. Los rendimientos pasados no son garantía o indicativo de resultados futuros. Todos los precios, valores o estimaciones generadas en este reporte (excepto aquellos identificados como históricos) son con fines indicativos. Todos los datos y manifestaciones utilizados en este reporte (incluyendo, sin limitación, expresiones tales como "Compra fuerte"/"Compra"/"Mantener"/"Venta"/"Venta fuerte", etc., en adelante las "Expresiones Bursátiles") no deben considerarse como recomendación de compra o venta de los instrumentos financieros mencionados. Las Expresiones Bursátiles son manifestaciones o expresiones de uso habitual en el mercado bursátil, que responden a estimaciones respecto a valores mínimos y/o máximos de un determinado papel o instrumento, por lo cual no pueden considerarse bajo ningún concepto recomendaciones o llamados a la acción de operar un determinado papel. Todo lo establecido en este reporte, está basado en fuentes que se consideran confiables y de buena fe, pero no implican garantía implícita ni explícita de su precisión y completitud.