

PANORAMA SECTORIAL

HIGHLIGHTS
Octubre 2008

Guía de Oportunidades de Negocios

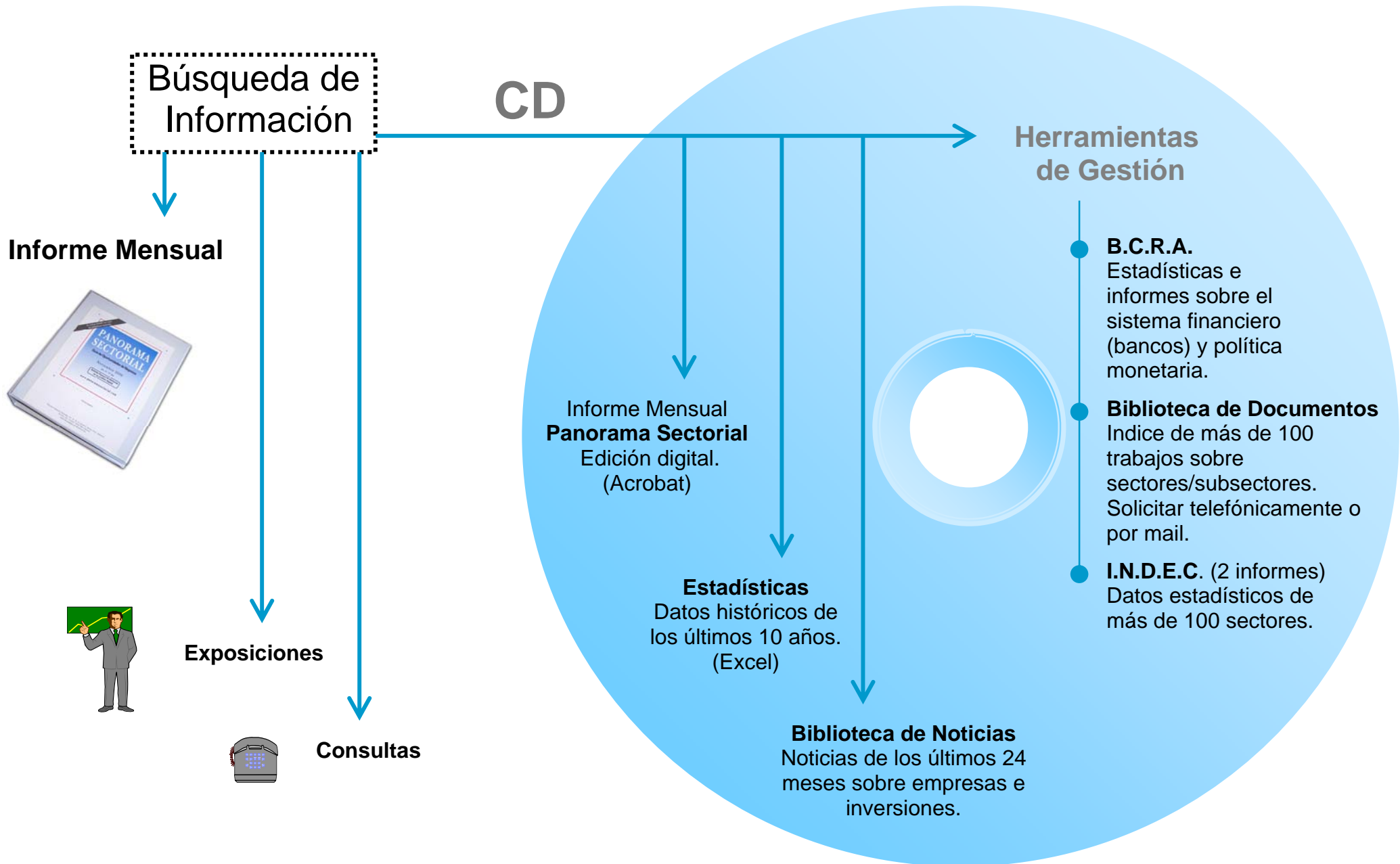
Este servicio está auspiciado por :

- Lexmark Argentina
 - CrossFone Argentina
 - InvertirOnLine
 - NotiBANCOS.com
-

Panorama Sectorial: Esmeralda 135 - 4° "B" - (C1035ABC) Buenos Aires - Argentina
Tel./ Fax: (54 - 11) 4327- 1094 (lineas rotativas)
e-mail: informe@panoramasectorial.com

PANORAMA SECTORIAL

Servicio de Información para Oportunidades de Negocios



PANORAMA SECTORIAL

Características de los informes sectoriales

- ◆ Estadísticas de los últimos 10 años (Excel).
- ◆ Empresas: noticias e inversiones de los últimos 24 meses.
- ◆ Estructura del sector.
- ◆ Análisis de las variables del sector.
- ◆ Pronósticos de corto plazo.
- ◆ Empresas del sector (dirección, teléfono y mail).

Ventajas exclusivas de Panorama Sectorial

- ◆ Exposición: metodología y uso eficiente de nuestra información.
- ◆ Información de más de 100 sectores.
- ◆ Trabajos especiales sobre sectores/subsectores económicos (sin costo).
- ◆ ANUARIO con la información de todos los sectores.
- ◆ Edición digital para su distribución en la intranet de la empresa (sin costo).
- ◆ Ilimitada cantidad de consultas (sin costo).
- ◆ Trayectoria de 20 años en el mercado de informes sectoriales.
- ◆ El precio más bajo del mercado.

Lic. Javier Puiggrós
Director

PANORAMA SECTORIAL

www.panoramasectorial.com

ANÁLISIS DE 31 SECTORES ECONÓMICOS

En cada informe mensual se editan 9 sectores

1	A LGODÓN (t)	12	C OSECHADORAS (t)	23	P ESCA (t)
2	A UTOMOTORES (m)	13	C UEROS (t)	24	P ETRÓLEO (t)
3	A UTOPARTES (m)	14	E LECTRÓNICOS (c)	25	P ETROQUÍMICA (c)
4	A ZÚCAR (t)	15	F RUTAS Y HORTALIZAS (c)	26	S HOPPINGS (t)
5	B EBIDAS (c)	16	G AS (t)	27	S IDERURGIA (t)
6	C ALZADO (c)	17	G ASEOSAS (c)	28	S UPERMERCADOS (t)
7	C ARNES (t)	18	L ABORATORIOS (t)	29	T EXTIL (c)
8	C ELULOSA Y PAPEL (c)	19	L ÁCTEOS (t)	30	T RACTORES (t)
9	C EREALES (b)	20	L ANAS (c)	31	V INO (c)
10	C ERVEZA (c)	21	L IMPIEZA Y TOCADOR (c)		
11	C ONSTRUCCIÓN (t)	22	O LEAGINOSOS (b)		

Frecuencia de edición: (m) mensual, (b) bimestral, (t) trimestral y (c) cuatrimestral

Cada publicación de **Panorama Sectorial** se acompaña con un archivo Excel que contiene todas las cifras estadísticas del informe, ampliadas a los últimos 10 años.

OTROS SECTORES Datos Estadísticos

32 Aluminio primario	42 Máquinas de uso agropecuario	52 Pinturas
33 Carga transportada por avión	43 Máquinas-herramienta	53 Servicio de radiomensaje
34 Carga transportada por tren	44 Negro de humo	54 Servicio telefónico básico
35 Caucho sintético	45 Neumáticos	55 Servicios públicos
36 Cerámicos, pisos y revestimientos	46 Nitrógeno	56 Telefonía celular
37 Ciclomotores	47 Oxígeno	57 Televisión por cable
38 Cigarrillos	48 Pasajeros transp. por avión	58 Vehículos pasantes por puentes de peaje
39 Faena avícola	49 Pasajeros transp. por ómnibus	59 Zinc electrolítico
40 Harina de trigo	50 Pasajeros transp. por subterráneos	+ Otros 50 Sectores/Subsectores
41 Lámparas	51 Pasajeros transp. por tren	

Los datos estadísticos de estos sectores se encuentran en *Herramientas de Gestión*.

Contenido:

Panorama Sectorial **Standard**: sólo para clientes en el exterior Edición digital - se envía por mail junto con las cifras estadísticas

Panorama Sectorial **Premium**: CD que contiene: edición digital + cifras estadísticas + Herramientas de Gestión + Noticias e Inversiones de Empresas de los últimos 24 meses

Nota: sólo los suscriptores de **Panorama Sectorial Premium** podrán adquirir el informe impreso en papel.

Herramientas de Gestión:

- Estadísticas de Productos Industriales (EPI)
- Evolución del Precio del Dólar
- Biblioteca de Documentos (trabajos especiales sobre sectores/subsectores económicos)
- Indec Informa (Estadísticas de Actividad Industrial, Comercio y Servicios, Sector Externo, Trabajo y Empleo, Precios al Consumidor y Mayoristas, Construcción, Cuentas Nacionales, etc)
- Informes del Banco Central de la República Argentina: Informe sobre Bancos e Informe Monetario Mensual

Opción: venta de sólo un sector: edición digital - se envía por mail junto con las cifras estadísticas.

Sumado al análisis de los 31 sectores y los datos estadísticos de otros 80 sectores, Panorama Sectorial pone a disposición de sus suscriptores:

1) Datos de Comercio Exterior:

Sin cargo informaremos las exportaciones e importaciones de cualquier producto. Los datos pueden ser mensuales o anuales, en volumen y valor y detallando el origen o destino de las operaciones.

2) Trabajos especiales sobre sectores/subsectores económicos:

En el CD, dentro de Herramientas de Gestión, se encuentra Biblioteca de Documentos y allí se detalla el título de los mismos y la forma de recibirlos sin cargo.

3) Consultas:

Realizaremos sin cargo la búsqueda en Internet de información sobre sectores que no se encuentren en nuestro Servicio de Información.

4) Noticias de Empresas e Inversiones de los últimos 30 meses:

Se encuentran en el CD.

Más de 340 series forman las Bases de Datos que se incluyen en el Servicio de Información Panorama Sectorial:

Se detallan en el Anexo (al final de este informe).

Ultima fecha de publicación de cada sector

Algodón	(Agosto/2008)
Automotores y Autopartes	(Octubre/2008)
Azúcar	(Septiembre/2008)
Bebidas	(Julio/2008)
Calzado	(Julio/2008)
Carnes	(Octubre/2008)
Celulosa y Papel	(Septiembre/2008)
Cereales	(Septiembre/2008)
Cerveza	(Septiembre/2008)
Construcción	(Octubre/2008)
Cueros	(Octubre/2008)
Electrodomésticos	(Octubre/2008)
Frutas y Hortalizas	(Septiembre/2008)
Gaseosas	(Agosto/2008)
Laboratorios	(Septiembre/2008)
Lácteos	(Septiembre/2008)
Lanas	(Agosto/2008)
Limpieza y Tocador	(Julio/2008)
Oleaginosos	(Octubre/2008)
Pesca	(Agosto/2008)
Petróleo y Gas	(Septiembre/2008)
Petroquímica	(Agosto/2008)
Shoppings y Supermercados	(Agosto/2008)
Siderurgia	(Octubre/2008)
Textil	(Octubre/2008)
Tractores y Cosechadoras	(Agosto/2008)
Vino	(Octubre/2008)

Octubre de 2008

INDICE

Sección	Página
PANORAMA EMPRESARIO	2
OPORTUNIDADES DE INVERSION	26
HIGHLIGHTS	28
AUTOMOTORES Y AUTOPARTES	33
CARNES	73
CONSTRUCCION	111
CUEROS	137
ELECTRODOMESTICOS	168
OLEAGINOSOS	196
SIDERURGIA	237
TEXTIL	262
VINO	289
FUENTES DE INFORMACION	319
SERIES DE DATOS DISPONIBLES	ANEXO

Registro Nacional de la Propiedad Intelectual N° 688.063. Queda hecho el depósito que marca la ley 11.723. Todos los derechos reservados. Prohibida su reproducción total o parcial. Director y Propietario: Lic. Javier Oscar Puiggrós.

H I G H L I G H T S

Metodología

Los Highlights constituyen el Resumen Ejecutivo de la sección "Comportamiento de los Principales Indicadores".

En esa sección se cuantifica la evolución temporal de los sectores, a través de tres comparaciones porcentuales:

1. Comparación del indicador del último mes computado, con el del mes precedente.
2. Comparación del indicador del último mes computado, con su correspondiente del año anterior.
3. Comparación del indicador acumulado de los últimos 12 meses con su correspondiente del período anterior.

Automotores y Autopartes



Comparando el período Octubre/2007 a Septiembre/2008 con su similar anterior, se observa un aumento del 19% en la venta de automotores al mercado interno.



Los patentamientos durante Octubre/2007 a Septiembre/2008 fueron un 15% superiores con relación a su similar anterior.







Comparando los 12 meses que finalizaron en Septiembre/2008 con igual período anterior, se observa un incremento del 25% en la producción de automotores.







Realizando la comparación de los 12 meses que finalizaron en Septiembre/2008 con su similar anterior, el mejoramiento en las exportaciones de automotores alcanzó al 24%.





Carnes

-  El promedio de los índices del precio interno de la carne de ave correspondiente al período Septiembre/2007-Agosto/2008 fue superior en un 2,9% a su similar anterior.
-  El precio promedio en dólares del novillo durante los 12 meses que finalizaron en Septiembre/2008 fue superior en un 20% que su correspondiente anterior.
-  Durante Septiembre/2007-Agosto/2008 el volumen de las exportaciones de carne vacuna disminuyó un 23% en comparación con similar período anterior.
-  Durante Septiembre/2007-Agosto/2008 el valor de las exportaciones de carne vacuna creció un 7,2% con relación a los 12 meses anteriores.





Construcción

-  Comparando los 12 meses que finalizaron en Agosto/2008 con similar período anterior, se observa un aumento del 4,5% en los despachos de cemento.
-  El promedio de los costos de la mano de obra correspondiente al período anual que finalizó en Agosto/2008 fue superior en un 20% a su similar anterior.
-  Durante el período Septiembre/2007-Agosto/2008 la cantidad de permisos de edificación otorgados cayó un 15% en comparación con el mismo lapso anterior.
-  Durante el período que finalizó en Agosto/2008 la superficie de los permisos de edificación otorgados cayó un 9,2% en comparación con el mismo ciclo anterior.





Cueros

-  La producción de cuero curtido bovino durante el mes de Junio disminuyó el 8,2% con respecto a la del mismo mes del año anterior.
-  Comparando los 12 meses que finalizaron en Junio con similar período anterior, se observa un crecimiento del 3,1% en la producción de cuero curtido bovino.
-  Durante Septiembre el precio del cuero crudo salado disminuyó el 37% si lo comparamos con igual mes del año anterior.
-  El promedio de los precios del cuero crudo salado correspondiente al período Octubre/2007-Septiembre/2008 fue inferior en un 20% a su similar anterior.





Electrodomésticos

-  Comparando los 12 meses finalizados en Julio con igual período anterior, se observa un alza del 17% en la producción de TV Color.
-  Comparando los 12 meses que finalizaron en Julio con igual período anterior, se observa un decremento del 4,8% en la producción de autorradios.
-  Comparando el período Agosto/2007-Julio/2008 con su similar anterior, se observa un crecimiento del 49% en la producción de aire acondicionado para hogar.
-  Comparando el período anual que finalizó en Junio con su similar anterior, se observa una suba del 4,3% en la producción de lavarropas.





Oleaginosos

-  Durante Septiembre el precio del aceite de soja fue menor en un 13% al correspondiente del mes de Agosto.
-  El precio promedio del aceite de soja en el período Octubre/2007-Septiembre/2008 aumentó un 69% en comparación con su similar anterior.
-  Durante Septiembre el precio del aceite de girasol fue menor en un 14% al correspondiente del mes de Agosto.
-  El precio promedio del aceite de girasol en los 12 meses que finalizaron en Septiembre/2008, subió un 89% en comparación con igual período precedente.





Siderurgia

-  La producción de laminados terminados en caliente durante el período Septiembre/2007 a Agosto/2008, fue mayor a su similar anterior en un 6,7%.
-  La producción de laminados terminados en frío durante el período anual finalizado en Agosto de 2008, fue mejor a su similar anterior en un 4,1%.
-  El total de exportaciones siderúrgicas medidas en dólares durante el período anual finalizado en Julio, fue menor con respecto a su similar anterior en un 2,3%.
-  El total de importaciones siderúrgicas medidas en dólares durante Agosto/2007 a Julio/2008, fue mayor a su similar del año pasado en un 57%.

Textil

-  El promedio de los índices de precios al consumidor de la indumentaria en los 12 finalizados en Agosto/2008, fue inferior en un 0,47% a su correspondiente anterior.
-  La producción de hilados celulósicos durante el período Agosto/2007 a Julio/2008 bajó un 20% con respecto a su similar anterior.
-  La producción de fibras sintéticas durante el período Abril/2007 a Marzo/2008 disminuyó un 38% con respecto a su similar anterior.
-  La producción de hilados sintéticos durante el período de 12 meses finalizado en Marzo/2008, bajó un 35% con respecto a su similar anterior.

Vino

-  Comparando los 12 meses que finalizaron en Agosto, con igual período anterior, se observa una merma del 2,0% en la venta de vino (en litros).
-  Comparando los 12 meses finalizados en Agosto con similar período anterior, se observa una suba del 24% en la exportación de vino (en litros).
-  Comparando el período Septiembre/2007-Agosto/2008 con su precedente, se observa que la exportación de vino (en dólares) aumentó un 27%.
-  El promedio de los índices de precios al consumidor del vino durante los 12 meses que finalizaron en Agosto/2008 fue mejor en un 14% a su correspondiente anterior.

Indice de las series de datos disponibles en el Servicio de Información Panorama Sectorial

Variable	Inicio
Algodón	
1 Algodón: superficie sembrada y cosechada y producción	Campaña 1985/86
2 Precio Interno de la Fibra de Algodón	Ene-95
3 Precio de Exportación de la Fibra de Algodón	Ene-95
4 Destinos de Export. de Fibra de Algodón	Ene-95
5 Origen de la Import. de Fibra de Algodón	Ene-03
Automotores y Autopartes	
6 Venta de Automotores al Mercado Interno	Ene-95
7 Venta de Automotores al Mercado Interno por Empresa	Ene-95
8 Patentamiento de Automotores	Ene-99
9 Producción de Automotores por Categorías	Ene-95
10 Producción de Automotores por Empresa	Ene-95
11 Producción de Utilitarios	Ene-95
12 Producción Anual de Automotores	Año 1960
13 Exportación de Automotores	Ene-95
14 Exportación de Autopartes (U\$S)	Año 1995
15 Importación de Autopartes (U\$S)	Año 1995
16 Destino de las Exportaciones de Autopartes	Año 2005
17 Origen de las Importaciones de Autopartes	Año 2005
Azúcar	
18 Precio al Consumidor del Azúcar	Ene-95
19 Precio Internacional del Azúcar	Ene-95
20 Indices de Precios del Azucar Blanco al Consumidor en Capital Federal	Ene-93
21 Evolución de la Producción de Azúcar	Ene-91
22 Producción de Azúcar por Ingenio	Cosecha 1995
23 Destino de las Exportaciones de Azúcar	Ene-97
24 Exportaciones de Azúcar en valor	Ene-00
25 Exportaciones de Azúcar en volumen	Ene-00
26 Saldo de la Balanza Comercial del Azúcar	Ene-84
Bebidas	
27 Precio al Consumidor del Agua Mineral	Ene-97
28 Precio al Consumidor de las Bebidas no Alcohólicas	Ene-97
29 Precio al Consumidor de las Bebidas Alcohólicas	Ene-97
30 Precio al Consumidor de Alimentos y Bebidas	Ene-97
31 Producción de Aperitivos, vermouths y v.quinados	Ene-99
32 Producción de Whiskies	Ene-99
33 Producción de Licores Dulces	Ene-99
34 Producción de Amargos, bitters y fernets	Ene-99
35 Producción de Otros Licores	Ene-99
36 Importación de Whiskies (litros)	Ene-00
37 Importación de Licores (litros)	Ene-00
38 Importación de Ron y Agua Ardiente de Caña (litros)	Ene-00

39	Importación de Pisco y Tequila (litros)	Ene-00
40	Importación de Otros Licores (litros)	Ene-00
41	Importación de Whiskies (U\$S)	Ene-00
42	Importación de Licores (U\$S)	Ene-00
43	Importación de Ron y Agua Ardiente de Caña (U\$S)	Ene-00
44	Importación de Pisco y Tequila (U\$S)	Ene-00
45	Importación de Otros Licores (U\$S)	Ene-00

Calzado

46	Producción y Exportación de Calzado	Año 1991
47	Importación de Calzado (U\$S)	Ene-05
48	Importación de Calzado (pares)	Ene-05
49	Precio al Consumidor de Calzado de Vestir	Ene-01
50	Precio al Consumidor de Indumentaria	Ene-01
51	Precio al Consumidor de Calzado Deportivo	Ene-01

Carnes

52	Entrada de Vacunos a Liniers	Ene-96
53	Precio al Consumidor del Asado	Ene-95
54	Precio al Consumidor del Pollo	Ene-95
55	Precio del Novillo	Ene-95
56	Exportaciones de Carne (volumen)	Ene-96
57	Exportaciones de Carne (valor)	Ene-96
58	Destino de las Exportaciones de Carnes Frescas	Ene-05
59	Destino de las Exportaciones de Carnes Procesadas	Ene-05
60	Destino de las Exportaciones de Cortes Hilton	Ene-05

Celulosa y Papel

61	Precios Papel y Prod. de Papel (nacional)	Ene-95
62	Precios Papel y Prod. de Papel (importado)	Ene-95
63	Producción, Exportación, Importación y Consumo Aparente del Papel	Año 1985
64	Producción de Papel para Diarios	Ene-00
65	Producción de Papel para Otros Usos	Ene-00

Cereales

66	Trigo: superficie sembrada y cosechada y producción	Campaña 1985/86
67	Maíz: superficie sembrada y cosechada y producción	Campaña 1985/86
68	Sorgo: superficie sembrada y cosechada y producción	Campaña 1985/86
69	Arroz: superficie sembrada y cosechada y producción	Campaña 1985/86
70	Trigo: precios internos y externos	Ene-95
71	Maíz: precios internos y externos	Ene-95
72	Sorgo: precios internos y externos	Ene-95
73	Soja: precios internos y externos	Ene-95
74	Arroz: precios internos	Ene-96
75	Ranking de Exportadores de Cereales	Ene-99
76	Destino de las Exportaciones de Cereales	Ene-99

Cerveza

77	Venta de Cerveza	Ene-96
78	Importación de Cerveza	Ene-96
79	Exportación de Cerveza	Ene-02
80	Precio al Consumidor de la Cerveza	Ene-95

Construcción

81	Despacho de Cemento (Mercado Interno)	Ene-80
82	Despacho de Cemento (Exportación)	Ene-80
83	Costos de la Construcción (Materiales)	Ene-98
84	Costos de la Construcción (Mano de Obra)	Ene-98

85	Nivel General (Materiales)	Ene-98
86	Permisos de Edificación para Ampliación y Construcción	Ene-95
Cueros		
87	Matanza de Ganado Vacuno	Ene-96
88	Producción de Cuero Bovino Curtido	Ene-01
89	Precios del Cuero Crudo Salado	Ene-95
90	Ranking de Exportadores de Cueros	Ene-97
91	Destino de las Exportaciones de Cueros	Ene-97
Electrodomésticos		
92	Producción de TV Color	Ene-93
93	Producción de Videograbadores	Ene-93
94	Producción de Autorradios	Ene-93
95	Producción de Horno Microondas	Ene-93
96	Producción de Aire Acondicionado Hogar	Ene-93
97	Producción de Teléfonos Celulares	Ene-02
98	Producción de Reproductores de DVD	Ene-99
99	Producción de Aire Acondicionado para Autos	Ene-99
100	Producción de Calefactores y Estufas	Ene-02
101	Producción de Lavarropas	Ene-02
102	Producción de Secarropas	Ene-02
103	Producción de Cocinas a Gas (uso familiar)	Ene-02
104	Producción de Refrigeradores Domésticos	Ene-02
105	Producción de Congeladores Domésticos	Ene-02
Frutas y Hortalizas		
106	Indices de Precios de las Frutas	Ene-95
107	Indices de Precios de las Hortalizas	Ene-95
108	Exportación de Ciruelas	Ene-99
109	Exportación de Limón	Ene-99
110	Exportación de Mandarina	Ene-99
111	Exportación de Manzana	Ene-99
112	Exportación de Naranja	Ene-99
113	Exportación de Pera	Ene-99
114	Exportación de Pomelo	Ene-99
115	Exportación de Uvas	Ene-99
116	Destinos de las Exportaciones de Frutas	Ene-97
117	Fruta: Exportación, Importación y Saldo	Ene-01
Gaseosas		
118	Venta de Gaseosas	Ene-97
119	Venta de Gaseosas por Marca	Ene-95
120	Precios al Consumidor de la Gaseosa (base cola)	Ene-95
Laboratorios		
121	Ventas de Laboratorios (en \$)	Ene-00
122	Ventas de Laboratorios (en unidades)	Ene-01
123	Precios de los Productos Medicinales	Ene-01
124	Ranking de Laboratorios por Ventas	Ene-00
Lácteos		
125	Precio al Consumidor de la Leche	Ene-95
126	Precio al Consumidor de la Manteca	Ene-95
127	Precio al Consumidor del Queso	Ene-95
128	Producción de Leche y Destino de la misma	Ene-95
129	Exportación de Manteca (volumen)	Ene-96
130	Exportación de Manteca (valor)	Ene-96

131	Exportación de Crema (volumen)	Ene-96
132	Exportación de Crema (valor)	Ene-96
133	Exportación de Helados (volumen)	Ene-96
134	Exportación de Helados (valor)	Ene-96
135	Exportación de D. de Leche (volumen)	Ene-96
136	Exportación de D. de Leche (valor)	Ene-96
137	Exportación de Leche en Polvo (volumen)	Ene-96
138	Exportación de Leche en Polvo (valor)	Ene-96
139	Exportación de Quesos (volumen)	Ene-96
140	Exportación de Quesos (valor)	Ene-96
141	Importación de Sueros (volumen)	Ene-96
142	Importación de Sueros (valor)	Ene-96
143	Importación de Proteínas (volumen)	Ene-96
144	Importación de Proteínas (valor)	Ene-96
145	Importación de Crema (volumen)	Ene-96
146	Importación de Crema (valor)	Ene-96
147	Importación de Manteca (volumen)	Ene-96
148	Importación de Manteca (valor)	Ene-96
149	Importación de Leche en Polvo (volumen)	Ene-96
150	Importación de Leche en Polvo (valor)	Ene-96
151	Importación de Quesos (volumen)	Ene-96
152	Importación de Quesos (valor)	Ene-96
153	Balanza Comercial Láctea (U\$S)	Ene-96
154	Destino de las Exportaciones Lácteas	Ene-03
155	Origen de las Importaciones Lácteas	Ene-05
Lanas		
156	Exportación de Lana Sucia (toneladas)	Ene-95
157	Exportación de Lana Lavada (toneladas)	Ene-95
158	Exportación de Lana Peinada (toneladas)	Ene-95
159	Exportación de Lana (dólares)	Ene-95
160	Destino de las Exportaciones de Lanas	Jul-97
161	Ranking de Exportadores de Lanas	Jul-97
162	Localización de la Producción Lanera	Campaña 1971/72
Limpieza y Tocado		
163	Producción de Jabones de Tocado	Ene-90
164	Producción de Jabones de Lavar	Ene-90
165	Producción de Detergentes	Ene-97
166	Producción de Limpiadores	Ene-97
167	Venta de Artículos de Tocado	Año 2002
168	Exportación de Artículos de Tocado	Año 2004
169	Importación de Artículos de Tocado	Año 2004
170	Precios de Productos de Limpieza	Ene-01
171	Precios de Artículos de Tocado y Belleza	Ene-01
172	Precios de Jabones y Detergentes	Abr-02
Oleaginosos		
173	Soja: superficie sembrada y cosechada y producción	Campaña 1985/86
174	Girasol: superficie sembrada y cosechada y producción	Campaña 1985/86
175	Lino: superficie sembrada y cosechada y producción	Campaña 1985/86
176	Soja: precios del poroto	Ene-95
177	Soja: precios del aceite	Ene-95
178	Soja: precios de los pellets	Ene-95
179	Girasol: precios de la semilla	Ene-95
180	Girasol: precios del aceite	Ene-95
181	Girasol: precios de los pellets	Ene-95
182	Lino: precios de la semilla	Ene-95
183	Lino: precios del aceite	Ene-95

184	Lino: precios de los expellers	Ene-95
185	Precios de los Aceites en Rotterdam (soja, Lino y Girasol)	Ene-95
186	Ranking de Exportadores de Aceites	Ene-98
187	Destino de las Exportaciones de Aceites	Ene-98
188	Ranking de Exportadores de Subproductos Oleaginosos	Ene-98
189	Subproductos Oleaginosos Exportados por Destino	Ene-98
Pesca		
190	Precios de la Merluza	Ene-95
191	Precios de la Caballa	Ene-95
192	Capturas de Peces	Ene-94
193	Capturas de Crustáceos	Ene-94
194	Capturas de Moluscos	Ene-94
195	Capturas por Tipo de Flota	Ene-94
196	Capturas Totales Marítimas	Año 1981
197	Destinos de las Exportaciones Pesqueras	Ene-95
198	Exportaciones Pesqueras (volumen y valor)	Ene-95
Petróleo y Gas		
199	Producción de Petróleo	Ene-96
200	Producción de Petróleo por Operador	Ene-96
201	Venta de Nafta por Empresa	Ene-96
202	Venta de Gas Oil por Empresa	Ene-96
203	Precio Internacional del Crudo	Ene-95
204	Producción de Gas Natural	Ene-96
205	Producción de Gas por Operador	Ene-96
Petroquímica		
206	Producción, Exportación e Importación de Etileno	Ene-88
207	Producción, Exportación e Importación de Amoníaco	Ene-88
208	Producción, Exportación e Importación de PVC	Ene-88
209	Producción, Exportación e Importación de Estireno	Ene-88
210	Producción, Exportación e Importación de Urea	Año 1996
211	Producción, Exportación e Importación de Polietileno de Baja Densidad	Año 1988
212	Producción, Exportación e Importación de Polpropileno	Año 1988
213	Producción, Exportación e Importación de Nylon 66	Año 1988
214	Producción, Exportación e Importación de Di-isocianato de Tolueno (TDI)	Año 1988
215	Producción, Exportación e Importación de Dicloroetileno	Año 1988
216	Producción, Exportación e Importación de Etilbenceno	Año 1988
217	Producción, Exportación e Importación de Benceno	Año 1988
Shoppings y Supermercados		
218	Ventas en Shoppings	Ene-99
219	Ventas en Shoppings por grupos de artículos	Ene-99
220	Ventas en Supermercados	Ene-99
221	Ventas en Supermercados por grupos de artículos	Ene-99
Siderurgia		
222	Producción de Hierro Primario (toneladas)	Ene-95
223	Producción de Acero Crudo (toneladas)	Ene-95
224	Producción de Laminados Terminados en Caliente (toneladas)	Ene-95
225	Producción de Laminados Terminados en Frío (toneladas)	Ene-95
226	Exportaciones de Laminados Terminados Planos (toneladas)	Ene-95
227	Exportaciones de Laminados Terminados no Planos (toneladas)	Ene-95
228	Exportaciones de Ferroaleaciones (toneladas)	Ene-95
229	Exportaciones de Semiterminados (toneladas)	Ene-95
230	Importaciones de Laminados Terminados (toneladas)	Ene-95
231	Importaciones de Semiterminados (toneladas)	Ene-95
232	Importaciones de Chatarra (toneladas)	Ene-95

233	Importaciones de Ferroaleaciones (toneladas)	Ene-95
234	Importaciones de Arrabio (toneladas)	Ene-95
235	Importaciones de Mineral de Hierro y Pellets (toneladas)	Ene-95
236	Importaciones de Carbón Siderúrgico (toneladas)	Ene-95
237	Balanza Comercial Siderúrgica (U\$S)	Ene-95
Textil		
238	Precios de la Ropa Interior	Ene-95
239	Precios de la Ropa Exterior	Ene-95
240	Precios de Telas e Hilados	Ene-95
241	Precios de la Indumentaria	Ene-95
242	Precios de Productos Textiles	Ene-95
243	Precios de Prendas de Productos Textiles	Ene-95
244	Producción de Hilados Celulósicos	Ene-90
245	Producción de Fibras Sintéticas	Ene-90
246	Producción de Hilados Sintéticos	Ene-90
247	Comercio Exterior Textil (toneladas)	Ene-95
248	Comercio Exterior Textil (U\$S)	Ene-95
Tractores y Cosechadoras		
249	Venta de Tractores por Empresa	Ene-97
250	Venta de Cosechadoras por Empresa	Ene-97
Vino		
251	Venta de Vino	Ene-96
252	Exportación de Vino (volumen)	Año 1997
253	Exportación de Vino (U\$S)	Año 1997
254	Importación de Vino (volumen)	Año 1993
255	Precio del Vino	Ene-95
Otros Sectores (producción)		
256	Aceros comunes y especiales	Año 2002
257	Acoplados y semirremolques	Ene-90
258	Aerokerosene	Ene-94
259	Aeronaftas	Ene-94
260	Aguarrás	Ene-94
261	Aleaciones de aluminio	Año 2002
262	Aleaciones de cobre (bronce/latones)	Año 2002
263	Aluminio primario	Ene-90
264	Asfalto	Ene-94
265	Audio cassettes	Ene-01
266	Bote motor (mayor a 1,5 toneladas)	Ene-00
267	Bote motor (menor a 1,5 toneladas)	Ene-00
268	Butano	Ene-94
269	Butanol secundario (sec-butanol)	Ene-90
270	Cabezales para cosechadoras	Año 1990
271	Calculadoras y agendas electrónicas	Ene-96
272	Canoa motor	Ene-00
273	Carne ovina	Ene-99
274	Carne porcina	Ene-99
275	Caucho sintético	Ene-90
276	Cerámicos, pisos y revestimientos	Ene-91
277	Chapas (faqueado)	Año 1990
278	Cigarrillos	Ene-94
279	Coque	Ene-90
280	Desmalezadoras-cortadoras	Año 1990
281	Diesel oil	Ene-94
282	Enfardadoras	Año 1990
283	Equipos de audio	Ene-98

284	Fuel oil	Ene-94
285	Grasas	Ene-94
286	Harina de trigo	Ene-90
287	Hierro con grafito esferoidal (nodular)	Año 2002
288	Hierro gris y aleados	Año 2002
289	Hierro maleable	Año 2002
290	Hierro redondo para hormigón	Ene-90
291	Implementos de labranza y roturación	Año 1990
292	Impregnación	Año 1990
293	Inmovilizadores y alarmas	Ene-00
294	Isopropanol	Ene-90
295	Kerosene	Ene-94
296	Ladrillos huecos	Ene-00
297	Laminados para otros usos	Año 1990
298	Lámparas	Ene-90
399	Lancha motor (mayor a 1,5 toneladas)	Ene-00
300	Lancha motor (menor a 1,5 toneladas)	Ene-00
301	Leche condensada	Ene-90
302	Lubricantes	Ene-94
303	Máquinas-herramienta para trabajar maderas	Año 1990
304	Máquinas-herramienta para trabajar metales	Año 1990
305	Metanol	Ene-90
306	Módulos de control para autos	Ene-01
307	Motocicletas (hasta 100 cm3)	Ene-98
308	Motocicletas (mayor a 100 cm3)	Ene-98
309	Nafta virgen para consumo petroquímica	Ene-94
310	Negro de humo	Ene-90
311	Neumáticos para automotores	Ene-90
312	Neumáticos para tractores	Ene-90
313	Nitrógeno	Ene-95
314	O - xileno	Ene-90
315	Ordeñadoras de línea	Año 1990
316	Otros cortes de nafta sin terminar	Ene-01
317	Oxígeno	Ene-95
318	Pastas celulósicas	Año 1990
319	Pinturas para construcciones y uso doméstico	Ene-90
320	Pinturas para otros usos	Ene-90
321	Placas de yeso	Ene-04
322	Postres lácteos y flanes	Ene-90
323	Propano	Ene-94
324	Pulverizadoras de arrastre	Año 1990
325	Sanitarios de cerámica	Ene-02
326	Sembradoras	Año 1990
327	Solvente alifático	Ene-94
328	Solvente aromático	Ene-01
329	Solvente hexano	Ene-94
330	Sulfuro de carbono	Ene-90
331	Tableros compensados	Año 1990
332	Tableros de fibra	Año 1990
333	Tableros de partículas	Año 1990
334	Tanino	Año 1990
335	Teléfonos particulares	Ene-91
336	Termotanques	Ene-00
337	Velero y motovelero	Ene-00
338	Velero y yate a vela	Ene-00
339	Videocámaras	Ene-96
340	Yate	Ene-00
341	Yogur	Ene-90
342	Zinc electrolítico	Ene-90